

ПРИПРЕМНИ ПРЕДШКОЛСКИ ПРОГРАМ

Весели Вртић

+88
налепница

5-7
година

Припрема за
почетно читање
и писање

Свет
око нас

Математика

Графомоторика



Др Симеон Маринковић

Славица Марковић

ПРИПРЕМНИ ПРЕДШКОЛСКИ ПРОГРАМ

Весели вртић

5-7
година

Стручни консултант
Мр Милица Ђебић

Припрема за
почетно читање
и писање


Свет
око нас

Математика

Графомоторика



Упутство



ЗАДАЦИ ЗА ПОЧЕТАК ДАНА



ЦРТАМО И БОЈИМО



ПИСАЊЕ



ЛЕПИМО НАЛЕПНИЦЕ



ВЕЖБАМО ЧИТАЊЕ



БРОЈИМО И РАЧУНАМО



РАЗГОВАРАМО




За васпитача:
РАЗГОВОР О ТЕМИ

ДРАГИ ВАСПИТАЧИ,

Пред вама је *Весели врџић*, ново издање *Креативног центра*, у којем су у једној књизи обједињени разноврсни садржаји неопходни за темељну припрему детета за полазак у школу. Радни листови полазе од *Општих основа предшколског програма* и обухватају програмске садржаје и задатке из математике, предмета Свет око нас, графомоторичке вежбе и вежбе повезане с припремом за почетно читање и писање. У редоследу садржаја примењени су општеприхваћени принципи за сваку наведену област посебно. Поштована је и уобичајена пракса васпитача у припремним предшколским групама. Садржаји се могу прилагођавати потребама, актуелностима и плану конкретне васпитне групе. Активности су структуриране тако да омогуће лако сналажење деце у самосталном раду, али су обogaћене и бројним идејама за додатни рад, због чега ће бити од велике помоћи и искусним васпитачима, али и васпитачима почетницима. Задаци омогућавају деци да напредују сопственим темпом, подстичу на опажање и трагање за различитим решењима, негују креативност и стварају основ за неопходно умрежавање различитих садржаја који су важни у припреми за школу.

Издање *Весели врџић* од почетка су пратили тимови сарадника 12 предшколских установа из свих делова Србије, па са сигурношћу можемо рећи да су ови радни листови у потпуности прављени по мери деце и у складу с потребама васпитача.

Како си данас расположен/расположена? Обој. ➔

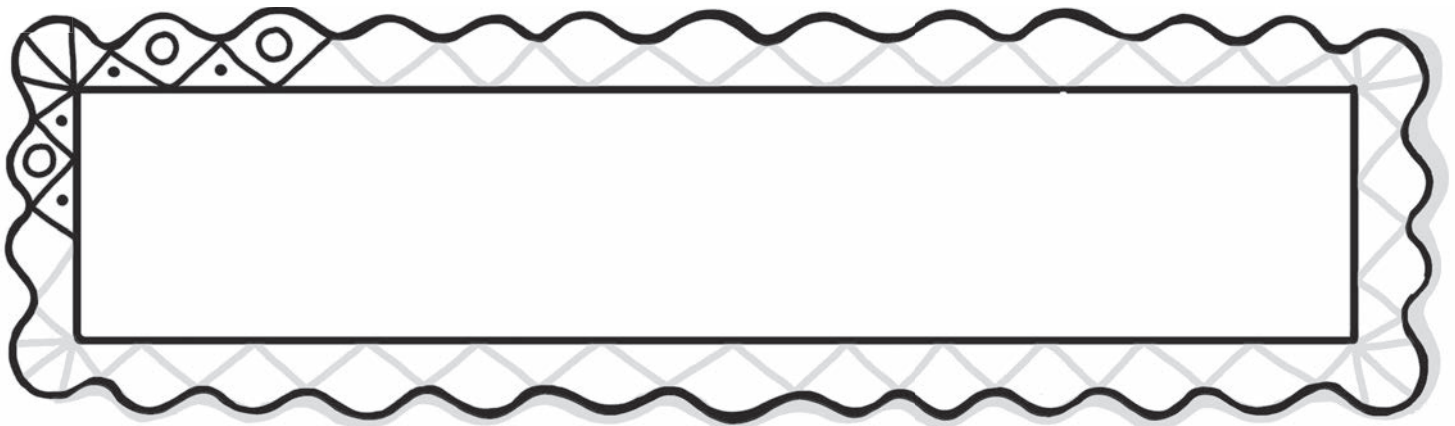


Ово сам ја

Овде нацртај себе и неког кога волиш. Украси рам као што је започето.




Уз помоћ неког старијег напиши своје име и украси рам као што је започето.





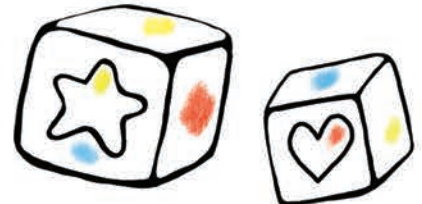


Кажи колико имаш година. Које је боје твоја коса? Које су боје твоје очи? Какву фризуру волиш да имаш? Како се зове особа коју си нацртао/нацртала поред себе? Зашто ти је та особа драга?

Какво је данас време? Обој. ➔



Моје играчке

Обој играчке онако како је започето.



Овде нацртај своју омиљену играчку. Украси рам.

Ко те је данас довео у вртић? Обој. →



ТАТА



МАМА



ДЕДА



БАБА



НЕКО ДРУГИ



Пронађи кућне љубимце

Помози сваком детету да нађе свог кућног љубимца. Нацртај сваки поводац оном бојом којом је започето.



Да ли имаш кућног љубимца? Опиши га. Како се ви играте? Ког би кућног љубимца желео/желела да имаш?
На који би се начин о њему бринуо/бринула?

Шта си данас обуо/обула? Обој. →



Другарство



Ови другови желе да се играју. Настави да црташ необичан пут од једног до другог. Тако ћеш им помоћи да се састану.



Нацртај свог најбољег друга или другарицу. Доврши рам.

ДОБРИ ПРИЈАТЕЉИ

Пријатељи добри
што имају деле,
док им срећа сија,
заједно с' веселе.

Јован Јовановић Змај



Како си данас дошао/дошла у вртић? Обој. ➔



Моја Породица

ЧИК ПОГОДИ

- Чик погоди, бато,
шта ти сека носи!
- Једно парче шећера!
- Јест', погодио си.
Ал' у којој руци,
Би ли мого знати?


Ако и то погодиш,
Ја ћу ти га дати.
Сад је био бата
На великој муци.
Мисли, мисли, па рече:
- У десној је руци!

- Није, није, није!
- Сека се смејала,
Ал' је опет шећер
Своме брату дала.

Јован Јовановић Змај

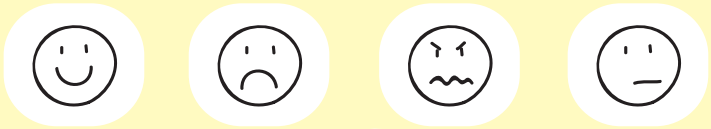


Овде нацртај себе и особе с којима живиш. Украси рам.



Наброј чланове своје породице. Шта су теби: татин брат, татина сестра, мамин брат, мамина сестра?
Ко све може да чини породицу?

Како си данас расположен/расположена? Обој. ➔



Којим групама припадамо?



ПОРОДИЦА




РОДБИНА



У празном пољу нацртај себе и другове и другарице из вртића. Украси рам.

○	△	◇	▽	○					
▽									
◇									
△									
○									





Какво је данас време? Обој. →



Шта је горе, шта је доле?

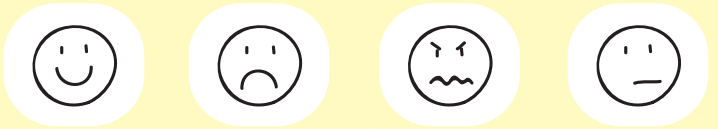


На свакој слици обој жутом бојом оно што је горе. Зеленом бојом обој оно што је доле. У празном раму нацртај нешто што је горе и нешто што је доле.



Покажи шта је горе у вашој соби у вртићу. Покажи шта је доле.

Како си данас расположен/расположена? Обој. ➔



Моја кућа




НЕКЕ ПОРОДИЦЕ ЖИВЕ У КУЋАМА.



НЕКЕ ПОРОДИЦЕ ЖИВЕ
У СТАМБЕНИМ ЗГРАДАМА.



Овде нацртај кућу или зграду у којој ти живиш. Украси рам.



По чему се разликује живот у кући од живота у стамбеној згради? Како изгледа кућа или зграда у којој живиш? По чему је она посебна? Каква је споља? Каква је унутра? Како изгледа двориште испред ње? Како би твоје двориште могло да се улепша?

Ко те је данас довео у вртић? Обој. →



Куће за медведиће



Сваком меду нацртај кораке на путу до куће, као што је започето.



Који је меда направио највише корака до куће: велики, средњи или мали? Зашто?
Који је меда направио најмање корака до куће? Зашто? Ком је меду кућа најближа?



9 788677 819514

www.kreativnicentar.rs